(1) ชื่องาน : คู่มือการสมัครเข้าเป็นนักเรียนพยาบาลกองทัพบก

(2) วิธีการขั้นตอนการขอรับบริการ

ขั้นตอนการสมัคร

2.1 เข้าเว็บไซต์ www.rtanc.com ผ่าน Browser จาก PC หรือ Smart Phone

ศึกษารายละเอียดในระเบียบและประกาศการรับสมัครให้ครบถ้วน เพื่อประโยชน์ของผู้สมัคร

2.2 กดปุ่ม “เข้าสู่ระบบรับสมัคร ONLINE”

2.3 กรอกเลขประจำตัวประชาชนและตัวอักษรที่แสดงด้านล่าง

อ่านข้อความที่ปรากฏให้ครบถ้วน แล้วกดปุ่ม “เข้าสู่ระบบ”

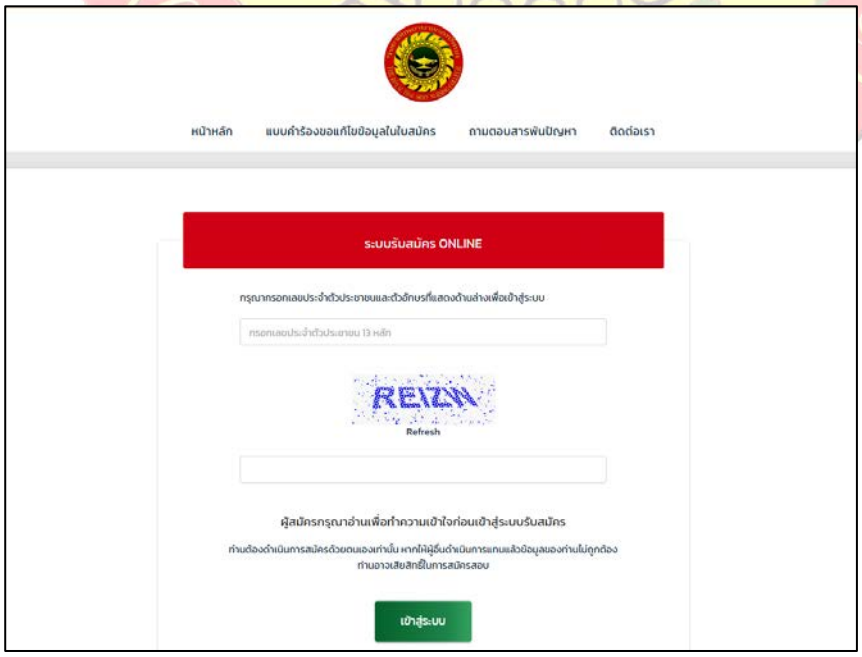

2.4 กดภาพ “นักเรียนพยาบาล” เพื่อสมัครหลักสูตรพยาบาลศาสตร์บัณฑิต

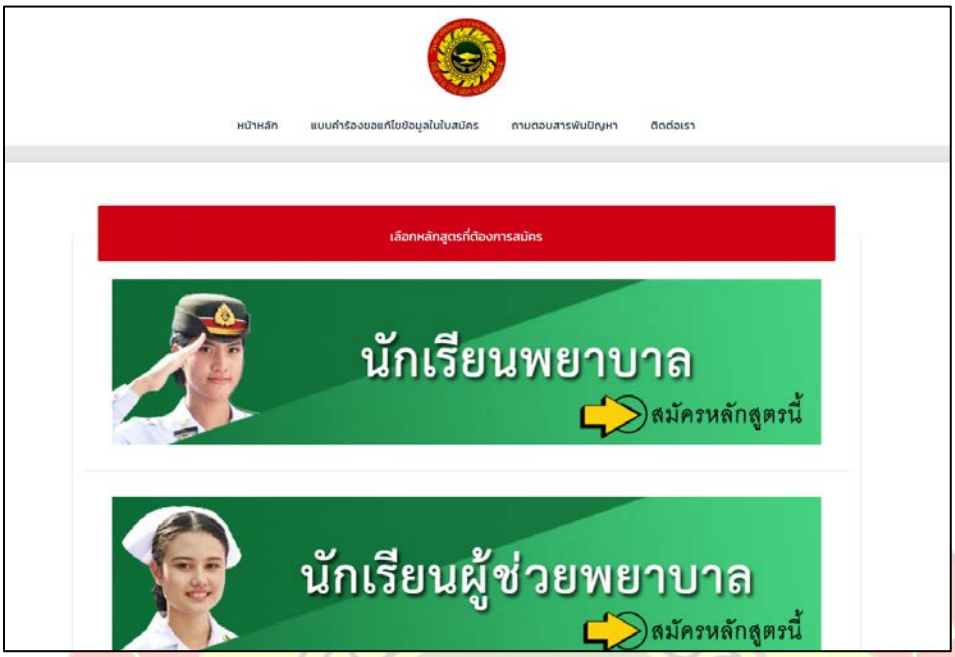

2.5 การอัพโหลดหลักฐานประกอบการสมัคร

อ่านคำแนะนำ เพื่อจัดเตรียมไฟล์สำหรับอัพโหลดให้ถูกต้องและครบถ้วน

กดปุ่ม Choose File เพื่อเลือกไฟล์รูปภาพ และ ไฟล์ใบแสดงผลการเรียน แล้วจึงกดปุ่ม อัพโหลดรูปภาพ

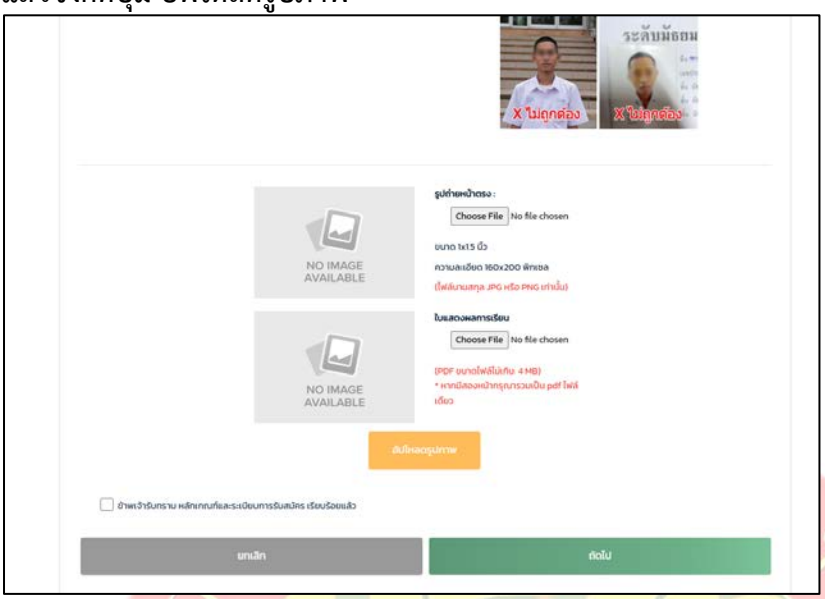

หากอัพโหลดรูปภาพและใบแสดงผลการเรียนสำเร็จ จะปรากฏกล่องข้อความ ตามภาพ ให้กดปุ่ม close

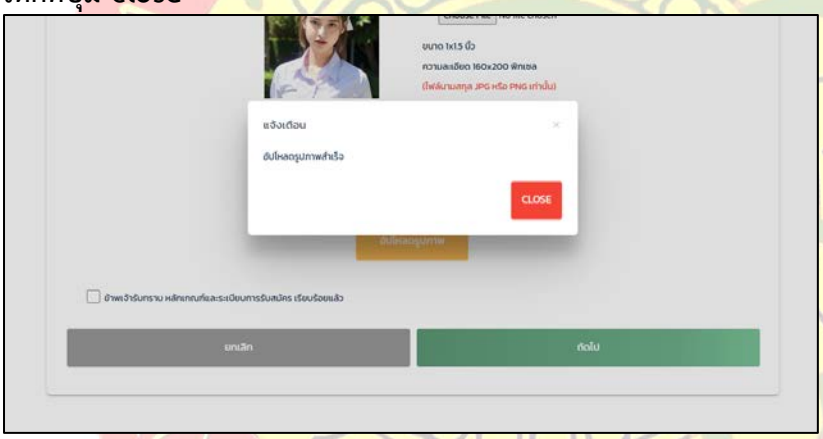

กด ☑ เพื่อรับทราบหลักเกณฑ์และระเบียบการรับสมัคร แล้วกดปุ่ม ถัดไป

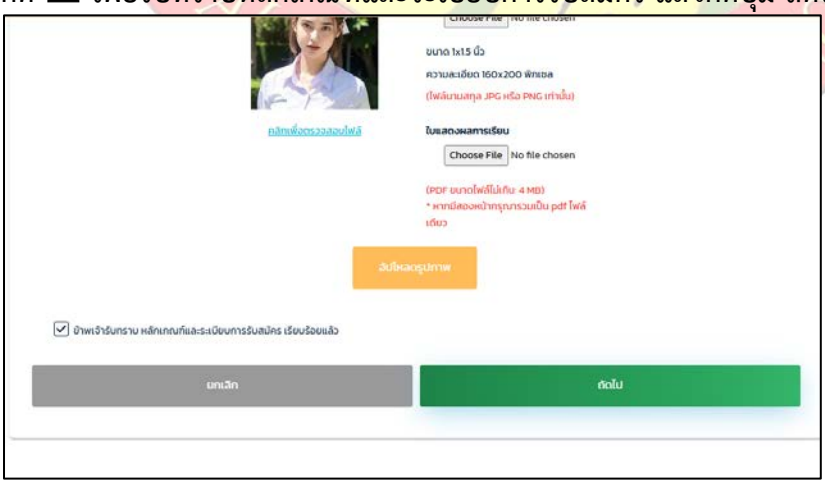

2.6 กรอกข้อมูลของผู้สมัครให้ครบถ้วน ได้แก่

- ข้อมูลพื้นฐานผู้สมัคร

- ข้อมูลของบิดาและมารดา



- ข้อมูลบุคคลที่สามารถติดต่อได้ในกรณีฉุกเฉิน



- แบบสอบถาม

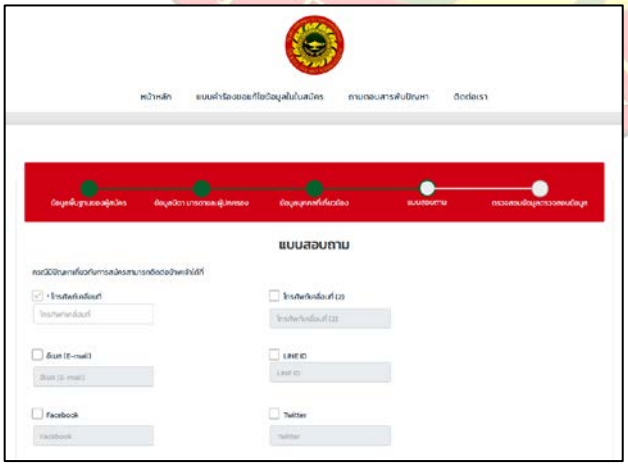

2.7 ตรวจสอบข้อมูล

ตรวจสอบข้อมูลของผู้สมัครที่กรอกไว้ให้ถูกต้องและครบถ้วน หากไม่ถูกต้อง ให้กดปุ่ม <กลับ เพื่อแก้ไข

หากข้อมูลถูกต้อง ครบถ้วนแล้ว กดเครื่องหมายถูกในกล่องข้อความ ☑ เพื่อรับรองข้อมูลและยอมรับเงื่อนไข แล้วกดยืนยันข้อมูล เพื่อเข้าสู่หน้าการชำระค่าสมัคร

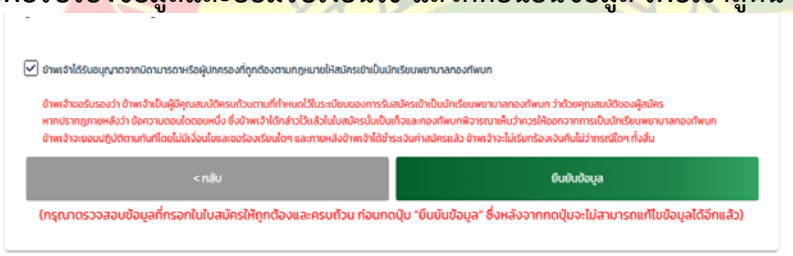

2.8 การชำระค่าสมัคร

กรณีเลือกชำระค่าสมัครที่ร้าน 7-11

- สามารถบันทึกหน้าจอนี้ เพื่อแสดงการชำระค่าสมัครกับพนักงานที่ร้านเซเว่นอีเลฟเว่น ทุกสาขาทั่วประเทศ
- สามารถกดพิมพ์เอกสาร โดยนำเอกสารไปแสดงการชำระค่าสมัครกับพนักงานที่ร้านเซเว่นอีเลฟเว่น ทุกสาขาทั่วประเทศ

กรณีเลือกชำระค่าสมัครช่องทางออนไลน์

กดปุ่ม **เลือกช่องทางชำระออนไลน์** แล้วเลือกวิธีการชำระที่ต้องการ แล้วดำเนินการตามที่ระบบแนะนำ ให้ครบถ้วน

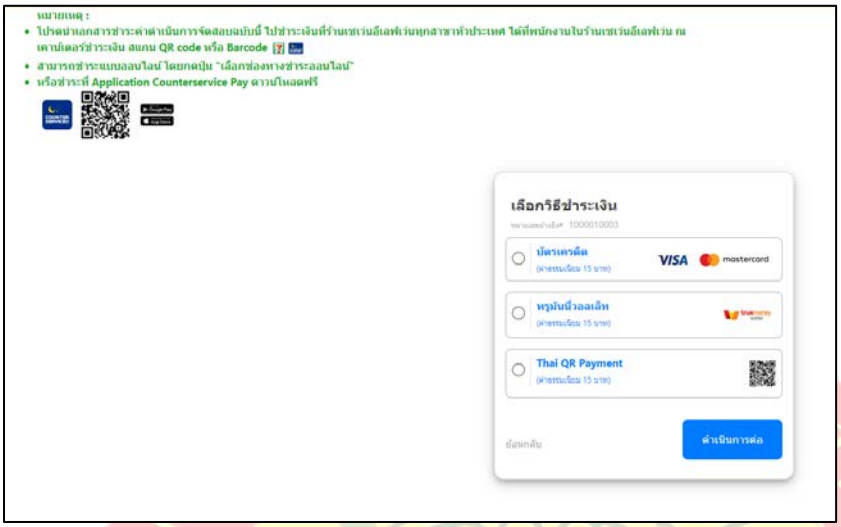

2.9 ตรวจสอบผลการสมัครและการชำระค่าสมัคร

เข้าเว็บไซต์ www.rtanc.com แล้ว กดปุ่ม “เข้าสู่ระบบรับสมัคร ONLINE”

กรอกเลขประจำตัวประชาชนและตัวอักษรที่แสดงด้านล่าง แล้วกดปุ่ม “เข้าสู่ระบบ”



เมื่อระบบรับข้อมูลการสมัครของท่านแล้ว จะปรากฏดังภาพ

สามารถตรวจสอบสถานะการชำระค่าสมัคร หรือ พิมพ์ใบชำระค่าสมัคร หรือ ชำระค่าสมัครด้วยวิธีออนไลน์

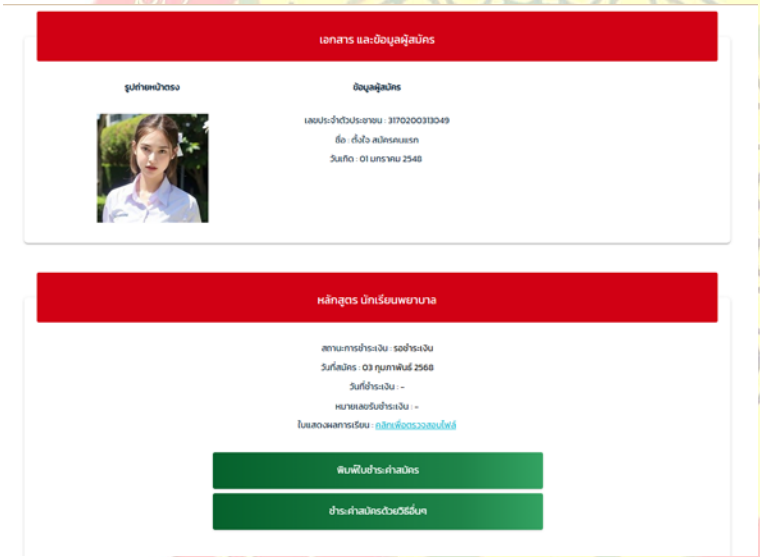

2.10 การสมัครจะสมบูรณ์ เมื่อผู้สมัครได้ชำระค่าสมัครแล้ว

(3) ระยะเวลาที่ใช้ในการขอรับบริการ

- กรอกและตรวจสอบข้อมูล ระยะเวลา 5 นาที
- การชำระค่าสมัคร ระยะเวลา 2 นาที

(4) ช่องทางการให้บริการ

- เว็บไซต์ www.rtanc.com

(5) ค่าธรรมเนียม

- ค่าสมัคร จำนวน 350 บาท (สามร้อยห้าสิบบาทถ้วน)

(6) รายการเอกสารหลักฐานประกอบการ ยื่นคำขอรับการบริการ

เอกสารประกอบการสมัคร ได้แก่ **ไฟล์ภาพถ่าย และ ไฟล์ใบแสดงผลการเรียน** ต้องมีคุณสมบัติดังนี้

1. ไฟล์ภาพถ่ายของผู้สมัคร

- ต้องเป็นภาพถ่ายครึ่งตัว หน้าตรง ไม่สวมหมวก ไม่สวมแว่นกันแดด
- แต่งกายด้วยชุดนักศึกษา ชุดนักเรียน หรือชุดสุภาพ ขนาด 1 x 1.5 นิ้ว
- รูปที่ถ่ายไว้ไม่เกิน 3 เดือน นับถึงวันส่งใบสมัคร
- ความละเอียด 160 x 200 พิกเซล ขนาดเล็กกว่า 2Mb
- เป็นไฟล์นามสกุล JPG หรือ PNG เท่านั้น

2. ไฟล์ใบแสดงผลการเรียนของผู้สมัคร

- ใบแสดงผลการเรียน

  <u>กรณีที่จบการศึกษาแล้ว</u> ใช้ใบแสดงผลการเรียนเฉลี่ยสะสม 6 ภาคเรียน (ปพ.1)

  <u>กรณีที่ยังไม่จบการศึกษาในวันที่สมัครฯ</u> ใช้ใบรับรองผลการศึกษา (ปพ.7)
- ไฟล์ PDF ขนาดไฟล์ไม่เกิน: 4 MB

  *หากมีสองหน้า กรุณารวมเป็น pdf ไฟล์เดียว เท่านั้น